

GAMMA C CO T5 2/4x28/54W T24 (SH)



OPRAWA DO SUFITÓW PODWIESZANYCH NA PROFILU T24



Korpus : z blachy stalowej, malowany farbami proszkowymi w kolorze białym.
Wersja SH - dodatkowe szkło hartowane - ochrona IP65

Dyfuzor : płyta akrylowa mleczna - CO.

Okablowanie : Zasilanie 230V/50-60Hz, statecznik elektroniczny.

Normatywy : Produkt wykonany zgodnie z normą: PN-EN 60598-CEI-34-21, stopień zabezpieczenia zgodnie z normą EN 60529.

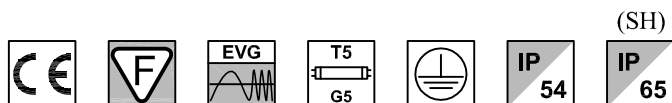
RECESSED FIXTURE FOR T24 PROFILES

Body : Made of sheet steel, powder-coated standard colour white.
SH version - additional tempered glass - IP65 protection.

Diffuser : acryl opal sheet - CP.

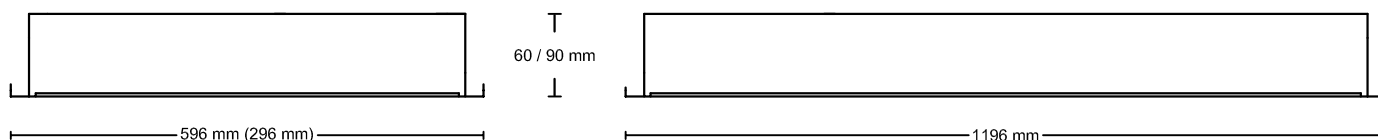
Electric gear : 230V/50-60Hz, electronic ballast.

Regulations : Manufactured in compliance with PN-EN 60598-CEI-34-21 standards.
The level of protection complies with EN 60529 standard.




Uwaga: Oprawy w wersji IP54 wyposażone są w ramkę z profili aluminiowych mocowaną śrubami INOX.

Note: The IP54 fixture is equipped with an aluminum frame mounted with INOX screws.

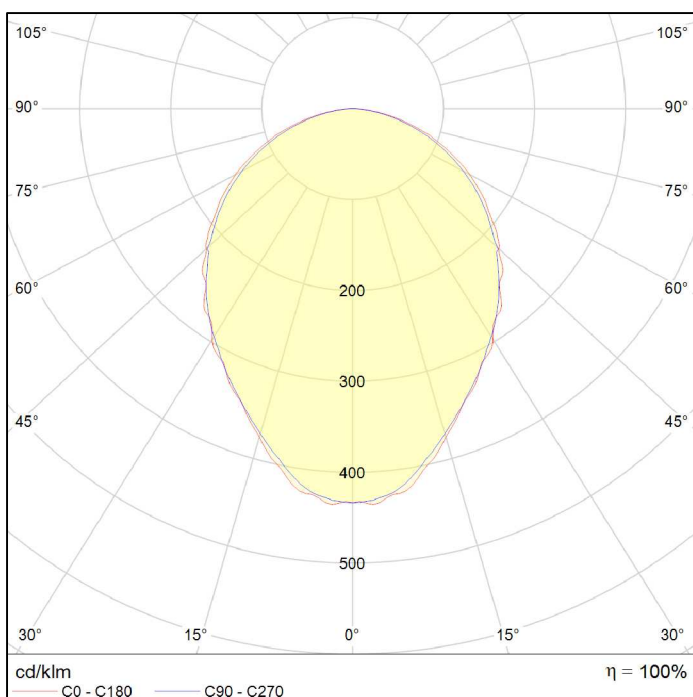


Oprawa do profilu T24, produkujemy też oprawy w innych rozmiarach - wg. specyfikacji klienta
Fixture for profil T24, can be produced for other dimensions, according to customer specifications.



Montaż oprawy w profilu T24
Fixture mounting in T24 profile.

PARAMETRY OPRAW FIXTURES PARAMETERS



Rodzaj oprawy	2x28W	2x54W	4x28W	4x54W	jedn. unit
Wymiary (szerokość/długość) Dimensions (width/length)	296 1196	296 1196	596 1196	596 1196	mm
Moc pobierana Power input	56	108	112	216	W
Strumień świetlny Luminous flux	5200	9700	10400	19400	lm
Skuteczność świetlna Luminous efficiency	92	89	92	89	lm / W
Napięcie zasilające Supply voltage	230				V _{AC}
Częstotliwość Frequency	50 / 60				Hz
Współczynnik mocy Power coefficient	> 0,90				cos φ
Temperatura pracy Ambient temperature	+ 10 ... + 40				°C